

PLAN DE COMPOSITION

Echelle : 1/1000


Tranche 1


nexity


Fencler Conseil




egis aménagement

 Zone constructible pour implantation construction principale

 Zone constructible exclusivement réservée aux annexes indépendantes d'une superficie 15m²

 Entrée privée non clôturée servant de place de stationnement (aménagement à la charge de l'acquéreur)

 Sens de faitage principale préférentiel

 Muret technique (coffrets EDF - GAZ et boîtes aux lettres) réalisé par l'aménageur

 Haie + clôture à la charge de l'acquéreur

